

Snelstart SBA Leerplein

Account aanmaken/ inloggen

1. Ga naar sbaweb.nl en klik in de onderstaande banner op de homepage op *Wat is het leerplein?* als je meer informatie wilt over wat het Leerplein precies inhoudt. Voor het aanmaken van een account klik je op *Log direct in*. Ook als je al een account hebt, klik je hierop.



sba Leerplein



2. Je komt op het inlogscherm van het SBA Leerplein.

3. Maak een account aan door op het tabblad Registreren te klikken en dan voor Account aanvragen te kiezen. Heb je al een account log hier dan in met je inloggegevens.

Inloggen

Inloggen Registreren

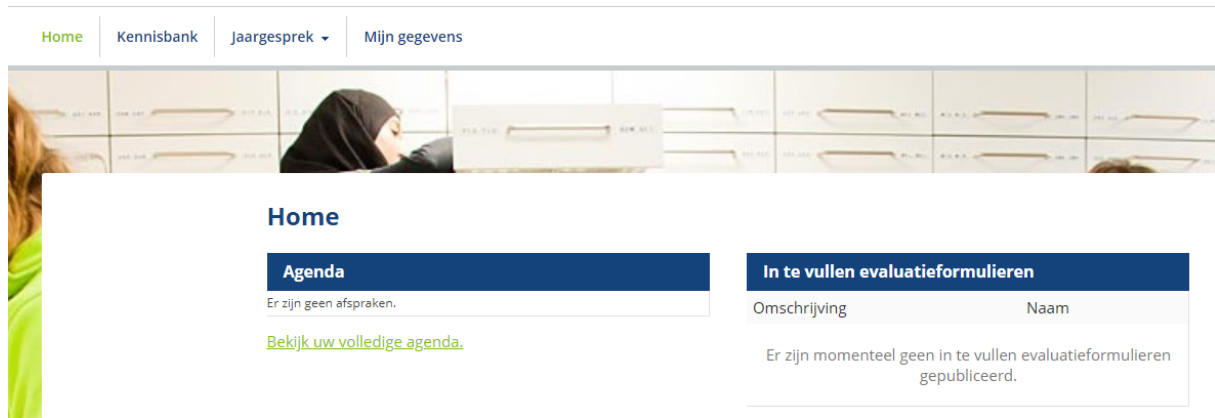
Heeft u nog geen account, vraag er dan nu één aan!

Account aanvragen

4. Vul alle velden in het aanvraagformulier in.
5. Je ontvangt een bevestigingsmail en krijgt direct toegang tot het Leerplein als je je hebt aangemeld.

Maak kennis het Leerplein

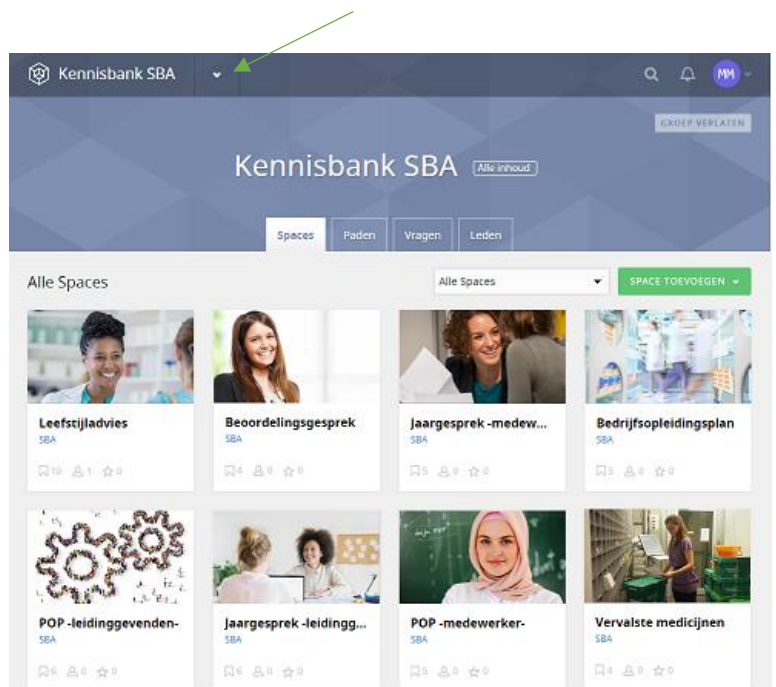
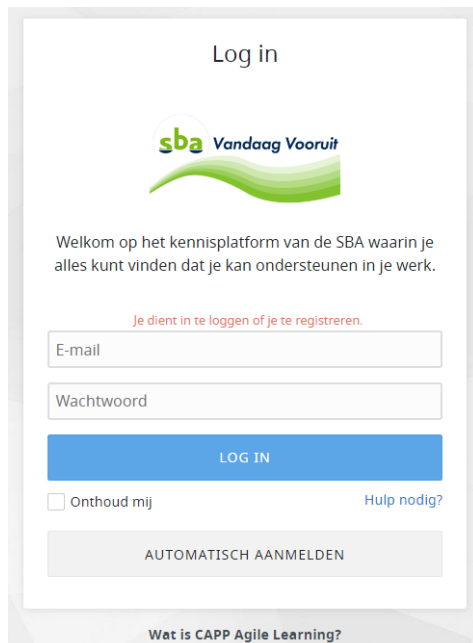
sba Leerplein



Ingelogd op het SBA Leerplein kom je op de homepage. Hier kun je via het menu bovenin naar de Kenniskbank, Jaargespreek of Mijn gegevens.

1) Kenniskbank

Dit is een kennisplatform waarin je allerlei informatie vindt die je ondersteunt in je werk. Met o.a. de jaargespreek voorbereidingsformulieren, de informatie en formulieren voor het persoonlijke opleidingsplan en actuele informatie over farmaceutisch inhoudelijke onderwerpen en branche ontwikkelingen. Klik je op de Kenniskbank opent een tussenscherm, klik onderaan het scherm op *Automatisch aanmelden* (Je logt dus NIET opnieuw in) en je bent in de Kenniskbank. Op de Kenniskbank klik je op het pijltje rechts bovenin. Je klikt op 'Toon alle groepen'. Hier kun je kiezen om alleen de informatie over een onderwerp (b.v. Jaargesprekken) te zien. Wil je weer terug naar het overzicht met alle informatie klik je weer op het pijltje -> Toon alle groepen -> kies Kenniskbank.



2) Jaargesprek

Dit is de pagina waarop je alle afspraken terugvindt die jij en je leidinggevende hebben gemaakt. Hier zie je zowel een ingeplande afspraak voor het voeren van een jaargesprek terug als afspraken die je hebt gemaakt tijdens het gesprek. Klik op jaargesprek in het menu en het volgende scherm opent zich. [Klik hier voor een gedetailleerde omschrijving van het voeren van Jaargesprekken via het SBA Leerplein.](#)

3) Mijn gegevens

In dit gedeelte van het SBA Leerplein staan je gegevens. Als er iets is gewijzigd, je hebt bijvoorbeeld een nieuw e-mailadres, dan kun je dat hier aanpassen.

Klik op Mijn gegevens en het volgende scherm opent zich.

Wil je meer weten over hoe het SBA Leerplein werkt en met name hoe het voeren, agenderen en vastleggen van Jaargesprekken werkt. [Bekijk hier de handleiding Jaargesprek voor medewerkers.](#)

De eerste stap is genomen. Nu is het een kwestie van doorzetten. We wensen je veel inspiratie voor persoonlijke ontwikkeling toe! Heb je vragen over het gebruik van het Leerplein? Wij staan voor je klaar: servicedesk@sbaweb.nl, tel: 0900 722 26 67.

sba Leerplein

Home Kennissbank **Jaargesprek** ▼ Mijn gegevens Ingelogd als [Uitloggen](#)

Mijn afspraken

Home > Afspraken

Afspraken Openstaande ontwikkelafspraken

Status: Alle afspraken Alleen openstaande afspraken

Verversen

Datum	Onderwerp	Omschrijving	Status
-------	-----------	--------------	--------

Er zijn nog geen afspraken vastgelegd. Klik op 'toevoegen' om een afspraak

Verversen

sba Leerplein

Home Kennissbank Jaargesprek ▼ **Mijn gegevens** Ingelogd als [Uitloggen](#)

Persoonlijke gegevens

[Ga naar mijn e-mail instellingen](#)
[Wijzig wachtwoord](#)

De met * aangemerkte velden zijn verplicht.

Wijzigen Verversen

Foto:

LMS

Inlognaam:

E-mailadres:

Persoonlijke gegevens

Voornaam: